



A425 - EL E SOULMATE




Extruded

LA/ES ITALY	LA/ES ASIA 
A425-1251	EL E - 1251
A425-1252	EL E - 1252
A425-1253	EL E - 1253
A425-1254	EL E - 1254
A425-1255	EL E - 1255
A425-1256	EL E - 1256
A425-1257	EL E - 1257


	LA/ES ITALY		LA/ES ASIA	
	Nominal Size mm	Tolerance mm	Nominal Size mm	Tolerance mm
THICKNESS	8,0	8,0 - 8,2		
	6,0	6,0 - 6,2	6,0	6,0 - 6,2
	4,0	4,0 - 4,2	4,0	4,0 - 4,2
WIDTH-LENGTH	165 x 1400	160 - 170 1395 - 1405	165 x 1450	160 - 170 1445 - 1455
1st LAYER	1,0	0,9 - 1,1	1,0	0,9 - 1,1
2nd LAYER	Front 0,7	0,6 - 0,8	Front 0,7	0,6 - 0,8
	Temple 0,5	0,4 - 0,6	Temple 0,5	0,4 - 0,6
BASE	Front 6,3	6,2 - 6,4	Front 6,3	6,2 - 6,4
	Front 4,3	4,2 - 4,4	Front 4,3	4,2 - 4,4
	Temple 2,5	2,4 - 2,6	Temple 2,5	2,4 - 2,6

2022

Tutte le informazioni contenute in questo inserto vengono date in buona fede ed al meglio delle nostre conoscenze disponibili. Ogni utilizzatore del materiale è tenuto ad effettuare i propri test per determinare se il materiale è adatto all'uso specifico. LA/ES si riserva il diritto di cambiare qualunque tipo di dato riportato in questo inserto in qualsiasi momento.

 ELEUNG, società del gruppo LA/ES, distribuisce in ASIA e USA i prodotti LA/ES.

Data stated are provided in good faith to the best of our knowledge. Data provided are not binding and they do not exempt users from carrying out their own tests to verify product suitability. The manufacturer reserves the right to modify any information at any time.

 ELEUNG, a part of the LA/ES group, distributes LA/ES products in ASIA and the USA.